

PROGRAM

V. multioborové neurochirurgicko - radiodiagnosticko - rehabilitační symposium




Hlavní témata sympozia:

Bolesti zad a páteře - etiologie, diagnostika,
terapie konzervativní i chirurgická,
rehabilitace a prevence



Hotel Soláň

24. – 25. 1. 2014



PROGRAM – SOLÁŇ 2014

Pátek 24. 1. 2014

8.00 hod. – 12.00 hod. REGISTRACE

9.15 hod. ZAHÁJENÍ SYMPOZIA



BLOK I.

9.30 hod. – 10.55 hod.

Předsednictvo: MUDr. Irina Chmelová, Ph.D., MBA, prof. PaedDr. Pavel Kolář, Ph.D.

Léčebná rehabilitace v péči o pacienty s VAS	15´
Chmelová I. Klinika léčebné rehabilitace, FN Ostrava	
VAS v číslech	8´
Hudeček T., Polcarová D. Klinika léčebné rehabilitace, FN Ostrava	
Dynamické testování hlubokého stabilizačního systému páteře u pacientů s VAS	15´
Šigutová D., Krejčířová H., Doleželová H. Klinika léčebné rehabilitace, FN Ostrava	
Sport a bolesti zad	20´
Kolář P. Klinika rehabilitace a tělovýchovného lékařství FN Praha-Motol	
Možnosti fyzioterapie v léčení bolestivých stavů zad a páteře	8´
Dobeš M., DJK fyzió, s.r.o., Ostrava Petra Dobešová, Lékařská fakulta Ostravské univerzity	
Spiralstabilizacien - příčiny bolesti zad a jejich odstranění správným biomechanickým nastavením těla	8´
Váňová J. J.Váňová, Praha	



Bolesti zad v ambulantní praxi z pohledu mechanické diagnostiky a terapie (MDT) a neurodynamických postupů

Guřan Z.

Fyzioterapie NZZ, Ostrava

8´

10.55 hod. – 11.10 hod. DISKUSE

11.10 hod. – 11.30 hod. COFFEE BREAK



BLOK II.

11.30 hod. – 12.50 hod.

Předsednictvo: MUDr. Bohdan Křupka, Ph.D., MBA, MUDr. Kamila Slezáková

Bolesti zad z pohledu revmatologa

20´

Šírová K.

Revmatologie Šírová, s.r.o., Ostrava

Bolesti zad jako příznak závažného onemocnění

20´

Křupka B.

Neurologie a léčení bolesti, s.r.o., Valašské Meziříčí

DDD – jako příčina bolestí páteře

10´

Paleček T.

Neurochirurgická klinika, FN Ostrava

Bolesti zad pohledem psychologa (ve zdravém těle zdravý duch)

8´

Lampartová J.

Neurochirurgická klinika, FN Ostrava

Pracovní potenciál a VAS

8´

Slezáková K., Baníková Š.

Klinika léčebné rehabilitace, FN Ostrava

Jsme schopni se domluvit?

8´

Gallus P.

Oddělení rehabilitační a fyzikální medicíny, Městská nemocnice Ostrava

12.50 hod. – 13.05 hod. DISKUSE

13.05 hod. - 14.20 hod. OBĚD



BLOK III.

14.20 hod. - 15.50 hod.

Předsednictvo: Doc. MUDr. Petr Krupa, CSc., MUDr. Michal Říha, Ph.D., MBA

- | | |
|---|------------|
| Degenerativní onemocnění páteře – konvenční zobrazovací metody vs. klinické vyšetření | 8´ |
| Říha M., Nováková E., Šolcová H., Letáková J., Häckel M.
Oddělení rehabilitační a fyzikální medicíny, ÚVN Praha-Střešovice | |
| Diagnostika onemocnění páteře vs. radiační zátěž | 8´ |
| Vávrová P., Urbaníková R.
Ústav radiodiagnostický, FN Ostrava | |
| Výběr zobrazovací techniky z hlediska klinické výtěžnosti a radiační zátěže | 15´ |
| Krupa P.
RDG ústav, FN Ostrava | |
| Jak to mám dělat ?! | 8´ |
| Capulič I.
RDG ústav, FN Ostrava | |
| Bolesti páteře jako průvodní komplikace při onkologických afekcích | 8´ |
| Jonszta T., Kylhofová M.
RDG ústav, FN Ostrava | |
| Scintigrafie skeletu v diferenciální diagnostice bolestí páteře | 8´ |
| Havel M., Širůček P.
Oddělení nukleární medicíny, FN Ostrava | |
| Přínos isotropního CT, MR vyšetření v diagnostice vertebrogenního algického syndromu | 8´ |
| Koscielnik P., Fikoczek H., Krajča J.
RDG ústav, FN Ostrava | |
| CT-PET – jeho využití v diagnostice degenerativního onemocnění páteře | 15´ |
| Chrobok J.
Neurochirurgické oddělení, Nemocnice Na Homolce | |



Význam MRI při diagnostice revmatoidní artritidy

Miklošová K., Havelka J.
RDG ústav, FN Ostrava

15.50 hod. - 16.05 hod. DISKUSE

16.05 hod. - 16.20 hod. COFFEE BREAK

8´



BLOK IV.

16.20 hod. - 17.40 hod.

Předsednictvo: MUDr. Michaela Vávrová, MUDr. Alena Mátlová

Léčebné postupy u bolestí páteře – jejich posloupnost

Ungerova E.

Neurologie, rehabilitace, manuální medicína, EEG, akupunktura Brno

8´

Uplatnění principu posturální ontogeneze v kinezioterapii pacientů s VAS

Krejčířová H., Šigutová D., Doleželová H.

Klinika léčebné rehabilitace, FN Ostrava

15´

Facetární obstřík, technika, indikace

Černochová T., Halfarová M.

Radiodiagnostický ústav, FN Ostrava

8´

Použití radiofrekvenčních technik u bolestí páteře

Valenta J.

Anesteziologie a léčba bolesti, Frýdek-Místek

8´

PRT nebo ozonoterapie?

Vávrová M.

Oddělení radiologie a zobrazovacích metod, NsP Nový Jičín

8´

Možnosti zmírnění bolestí zad z pohledu algeziologa

Mátlová A.

Centrum pro studium a léčbu bolesti, FN Ostrava

15´

Postavení neurochirurga při léčbě bolestí zad

Vaverka M.

Neurochirurgická klinika, FN Olomouc

8´

Zásady „školy zad“ v profesi zdravotníků

Siňarová T., Šámalová H.

Klinika léčebné rehabilitace, FN Ostrava

8´

17.40 hod. - 17.55 hod. DISKUSE

17.55 hod. UKONČENÍ ODBORNÉHO PROGRAMU

19.30 hod. SPOLEČENSKÝ VEČER



Sobota 25. 1. 2014

8.00 hod. – 10.00 hod. – REGISTRACE



BLOK V.

9.15 hod. – 10.20 hod.

Předsednictvo: Doc. MUDr. Miroslav Vaverka, CSc., Doc. MUDr. Martin Repko, Ph.D.

- | | |
|--|------------|
| Klasifikace a indikace operačního řešení degenerativních skolióz | 15' |
| Repko M.
Ortopedická klinika, FN Brno-Bohunice | |
| Postupující paraparéza při útlaku míchy mnohočetným myelomem: léčit myelom nebo provést dekompresi míchy? | 15' |
| Hájek R., Zahradová L., Plonková H., Jelínek T., Gumulec J.
Klinika hematookologie, FN Ostrava | |
| Agresivní hemangiom obratle | 8' |
| Kostyšyn R., Málek V.
Neurochirurgická klinika, FN Hradec Králové | |
| Zhoubné nádory křížové kosti | 8' |
| Kroupa M., Starý M.
Neurochirurgické oddělení, Městská nemocnice Ostrava | |



Stentoplastika v léčbě bolesti u osteoporotických zlomenin páteře

8'

Mrůzek M., Paleček T., Krejčí O.
Neurochirurgická klinika, FN Ostrava

Výhřez meziobratlové ploténky - jedna z nejčastějších příčin bolesti u pacientů v produktivním věku. Kdy a jakým přístupem nejlépe operovat?

8'

Mrůzek M., Paleček T., Krejčí O.
Neurochirurgická klinika, FN Ostrava

10.20 hod. – 10.35 hod. DISKUSE

10.35 hod. - 10.50 hod. COFFEE BREAK



Blok VI.

10.50 hod. - 11.35 hod.

Předsednictvo: MUDr. Michal Filip, Ph.D., Doc. MUDr. Lumír Hrabálek, Ph.D.

Miniinvasivní oeprační metody a jejich benefit v rámci komplexní terapie LPB

8'

Filip M., Linzer P., Šámal F., Jurek P., Minařík, Lattová
Neurochirurgické oddělení, Baťova nemocnice Zlín

XLIF – naše zkušenosti se 110 pacienty

8'

Hrabálek L, Wanek T., Vaverka M.
Neurochirurgická klinika, FN Olomouc

Výsledky spondylochirurgických operací u seniorů aneb platí věta „musíte se s tím naučit žít?“

10'

Paleček T.
Neurochirurgická klinika, FN Ostrava

Časná rehabilitace po operacích bederní páteře – roční zkušenosti

8'

Biolková A., Neuwirth J., Neurwirthová Š.
Beskydské rehabilitační centrum, Čeladná

První zkušenosti s kurzy Správné a bezpečné manipulace s imobilním pacientem

8'

Kristiníková J., Kývalová J.
Ostravská univerzita, Klinika léčebné rehabilitace FN Ostrava

11.35 hod. - 11.50 hod. DISKUSE

11.50 hod. UKONČENÍ SYMPOZIA



MEDICAL & PHARMA

PROMOTION

Váš partner v oblasti podpory
prodeje ve zdravotnictví a farmacii

Nabízíme Vám následující služby:

outsourcing promo týmů
promo akce
přímý prodej
sampling
hostesing
mystery shopping
store checking
merchandising
pořádání kongresů, sympozií a seminářů
realizace školicích a vzdělávacích akcí
pronájem promo stolků

www.mppromotion.cz

Organizační a technické zajištění symposia:
MEDICAL & PHARMA PROMOTION, s.r.o.
CITY TOWER, Hvězdova 1716/2b, Praha 4
IČ: 241 34 996

www.mppromotion.cz, info@mppromotion.cz
Kontaktní osoba: Ing. Silvie Hrozová
E-mail: silvie.hrozova@mppromotion.cz
Tel.: +420 777 129 951

