

Nadační fond pro rozvoj  
neurochirurgie v Hradci Králové  
pořádá

Generální partner

A 3D anatomical illustration of a human spine, showing the vertebrae and intervertebral discs. The spine is rendered in a semi-transparent, glowing style with a color gradient from light blue at the top to a warm orange and red at the bottom, where a specific section is highlighted. The background is a soft, out-of-focus blue and teal.

# Program

**X. ROČNÍK  
MEZIOBOROVÉHO  
SYMPOZIA NA TÉMA  
NESNÁZE A KOMPLIKACE  
V PÉČI O PACIENTY  
S ONEMOCNĚNÍM PÁTEŘE**

**Lázně Bělohrad / 10. — 11. 10. 2024**



# NOVÁ GENERACE NÁHRADY OBRATLOVÉHO TĚLA SAMSON®



Výhradní distributor:  
**BoneCare s.r.o.**  
Korunní 2569/108g, Praha  
[www.bonecare.cz](http://www.bonecare.cz)



# Čtvrtek

10. 10. 2024

8.00 - 12.00

Registrace

9.00

Zahájení sympózia – úvodní slovo organizátorů a hostitelů

I. BLOK

## Úvodní přednášky

9.00 – 10.40

Předsednictvo:

prof. MUDr. Jan Štulík, CSc.

doc. MUDr. Tomáš Česák, Ph.D.

**Úskalí a komplikace páteřní chirurgie**

10 min

**MUDr. Tomáš Hosszú, Ph.D.**

Neurochirurgická klinika LF UK HK a FNHK

**Radikální resekce tumorů páteře**

10 min

**prof. MUDr. Jan Štulík, CSc.**

Klinika spondylochirurgie 1. LF UK a FN Motol

**Onkologická léčba metastatického postižení páteře  
a její komplikace**

10 min

**MUDr. Simona Paulíková, Ph.D.**

Klinika onkologie a radioterapie LF UK HK a FNHK

### Použití implantátů a spacerů v protonové terapii nádorů páteře

10 min

**MUDr. Stěpan Vinakurau, M. Navrátil, P. Hladík, B. Jíšová, O. Bradáč, R. Brabec, J. Engelová, D. Klika, B. Ondrová, S. Al-Hamami, J. Kubeš, V. Vondráček**

Protonové centrum Praha

### Nesnáze a komplikace v péči o pacienty s early onset skoliózou

10 min

**MUDr. Milan Filipovič, Ph.D., prof. MUDr. Martin Repko, Ph.D.**

Ortopedická klinika FN Brno-Bohunice

### Úskalí diagnostiky spinálních durálních arteriovenózních píštělí

10 min

**doc. MUDr. Tomáš Česák, Ph.D., MUDr. Jaroslav Adamkov, Ph.D.**

Neurochirurgická klinika LF UK HK a FNHK

### Spondylodiscitidy, laboratorní diagnostika a ATB terapie

10 min

**MUDr. Lenka Ryšková, Ph.D.**

Ústav klinické mikrobiologie LF UK HK a FNHK

### O komplikacích léčby bolesti u vertebrogenních pacientů z pohledu intervenčního algeziologa

10 min

**MUDr. Šimon Kozák**

FN Královské Vinohrady a 3. LF UK

Diskuze po jednotlivých přednáškách

10.40 – 11.00 Coffee break

Celodenní doprovodný program

**Spondylochirurgie v digitální éře:  
Trénink s virtuální a rozšířenou realitou**

čtvrtek – pátek

stánek s virtuální realitou

## II. BLOK

11.00 – 12.30

Předsednictvo:

**prof. MUDr. Lumír Hrabálek, Ph.D.**

**doc. MUDr. Michal Filip, Ph.D., MBA**

### Komplikace mini-invazivních stabilizací páteře

10 min

**prof. MUDr. Lumír Hrabálek, Ph.D.**

Neurochirurgická FN a LF UP v Olomouci

### Ankylozující spondylitida z pohledu spondylochirurga

10 min

**doc. MUDr. Petr Vaněk, Ph.D.**

Neurochirurgické oddělení Nemocnice Na Homolce

### Osteoporotické zlomeniny Th-L páteře

10 min

**MUDr. Roman Kučera**

Neurochirurgická a neuroonkologická klinika 1. LF UK a ÚVN

### Komplikace po krční somatektomii

10 min

**MUDr. Jiří Chrobok, Ph.D., MUDr. Kryštof Kopecký**

Neurochirurgické oddělení Nemocnice Na Homolce

### Perforace hltanu a jícnu

10 min

**– vzácné komplikace předního přístupu na krční páteř**

**MUDr. Roman Kostyšyn, Ph.D.**

Neurochirurgická klinika LF UK HK a FNHK

### Management dysfonie po operacích krční páteře

10 min

**as. MUDr. J. Dršata, Ph.D., MUDr. Jana Krtičková**

Klinika otorinolaryngologie a chirurgie hlavy a krku LF UK HK a FNHK

### Management dysfagie po operacích krční páteře

10 min

**Mgr. Denisa Stránská**

Klinika otorinolaryngologie a chirurgie hlavy a krku LF UK HK a FNHK

### Soudní znalec a spondylochirurgie

10 min

**doc. MUDr. Michal Filip, Ph.D., MBA**

Neurochirurgie KN TB ve Zlíně

Diskuze po jednotlivých přednáškách

12.30 – 14.00 Oběd (Restaurant Vernissage)



# Modulární náhrada obratlového těla C páteře

## LEANDER



Výhradní distributor:  
BoneCare s.r.o.  
Korunní 2569/108g Praha  
www.bonecare.cz



### III. BLOK

14.00 – 15.30

Předsednictvo:

PhDr. Mgr. Alice Hamáčková

MUDr. Alena Šnoplová

**Možnosti ortotického vybavení pacienta  
s neurologickým deficitem**

10 min

**Mgr. Petra Poková**

Ottobock

**Atypické bolesti zad**

10 min

**MUDr. Miriam Toppischová , MUDr. Alena Šnoplová**

Ambulance léčebné rehabilitace

**Malé svaly s velkou funkcí**

10 min

**MUDr. Alena Šnoplová, MUDr. Miriam Toppischová**

Ambulance léčebné rehabilitace

**Paréza brachiálního plexu  
– „nesnáze“ po operaci krční páteře**

10 min

**Bc. Lenka Chudomská**

Rehabilitační klinika LF UK HK a FNHK

**Nesnáze a komplikace v ambulantní péči u pacientů  
s onemocněním páteře z pohledu fyzioterapeuta**

10 min

**PhDr. Mgr. Alice Hamáčková**

Redpoint HK

**Nesnáze a komplikace v ambulantní péči u pacientů  
s onemocněním páteře z pohledu fyzioterapeuta  
– kazuistika**

10 min

**Mgr. Alice Pernicová, PhDr. Mgr. Alice Hamáčková**

Redpoint HK

**Benefity nových technologií v rehabilitaci pacientů  
s onemocněním páteře**

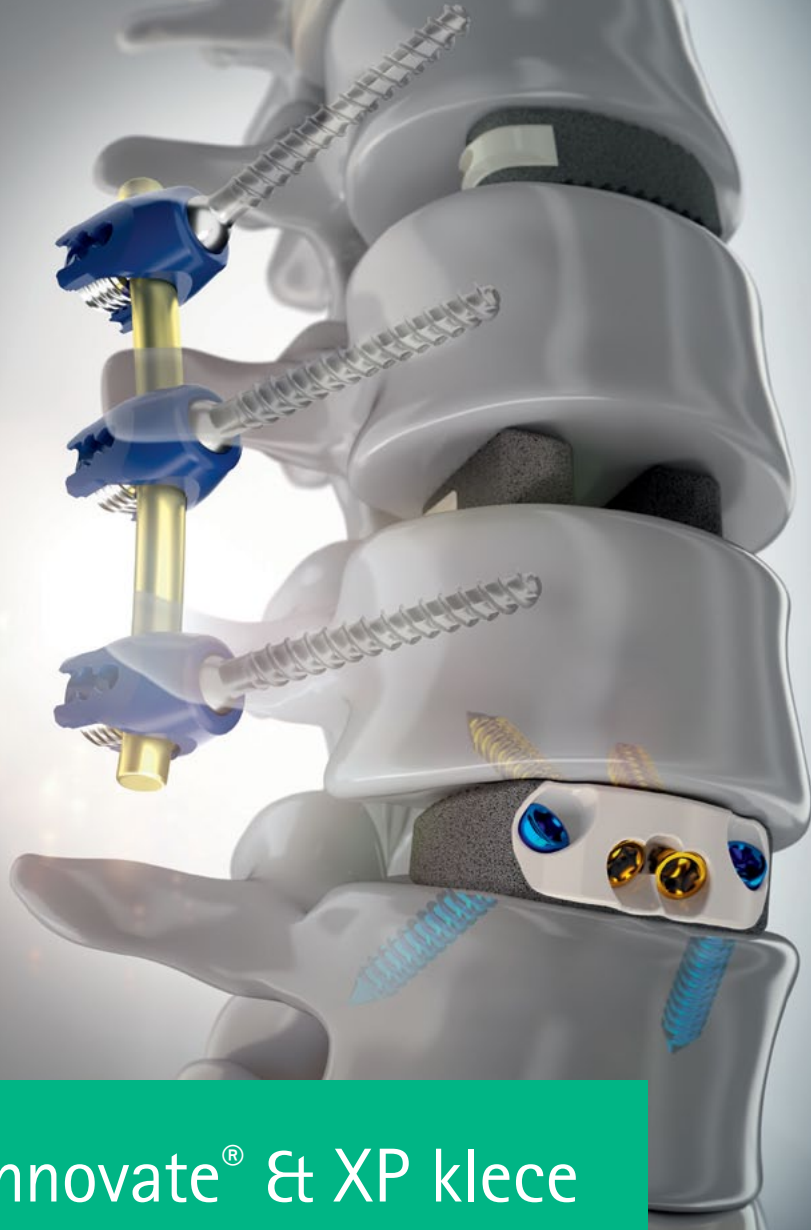
10 min

**Bc. Oldřich Malánik, Bc. Jana Turčíková**

RÚ Bělohrad

Diskuze po jednotlivých přednáškách

15.30 - 15.45 **Coffee break**



## Ennovate® & XP klece

Inteligentní kombinace pro chirurgické ošetření onemocnění páteře

Aesculap je registrovaná obchodní značka Skupiny B. Braun

Určeno pouze pro odborníky. Ennovate® & XP klece jsou zdravotnické prostředky.

B. Braun Medical s.r.o. | [www.bbraun.cz](http://www.bbraun.cz)

**B|BRAUN**  
SHARING EXPERTISE

### IV. BLOK

## Mezioborový interaktivní kazuistický panel

15.45 – 17.00

Moderuje MUDr. Roman Kostyšyn, Ph.D.

#### MUDr. Karel Zadrobílek

Neurochirurgická klinika LF UK HK a FNHK

5 min

#### MUDr. Simona Paulíková, Ph.D.

Klinika onkologie a radioterapie LF UK HK a FNHK

5 min

#### MUDr. Filip Kotek

Neurochirurgická klinika LF UK HK a FNHK

5 min

#### MUDr. Roman Kučera

Neurochirurgická a neuroonkologická klinika 1. LF UK a ÚVN

5 min

#### MUDr. Pavel Trávníček

Neurochirurgická klinika LF UK HK a FNHK

5 min

#### Doc. MUDr. Petr Vaněk, Ph.D.

Neurochirurgické oddělení Nemocnice Na Homolce

5 min

#### Prof. MUDr. Lumír Hrabálek, Ph.D.

Neurochirurgická FN a LF UP v Olomouci

5 min

#### MUDr. Róbert Leško, Ph.D.

Neurochirurgická klinika dětí a dospělých FN Motol

5 min

#### MUDr. Kryštof Kopecký

Neurochirurgické oddělení Nemocnice Na Homolce

5 min

#### MUDr. Jan Hradil

Neurochirurgické oddělení KN Liberec

5 min

#### MUDr. Kateřina Trenzová

Neurochirurgické oddělení KNTB Zlín

5 min

#### MUDr. Miloš Dejmek

Ortopedická klinika LF UK HK a FNHK

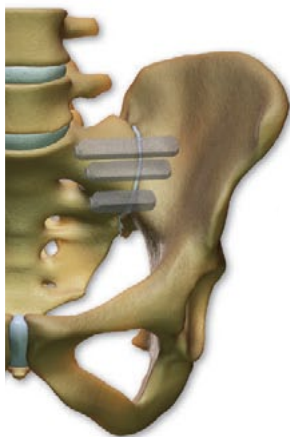
5 min



# SpineMedical


## Miniinvazivní sakroilikální kloubní systém

iFuse Bedrock™



### Implantáty iFuse3D

fixace při poruchách sakroilikálního skloubení, degenerativní sakroilitidě a dorzální přístup



17.00 – 18.00

### ZVANÁ PŘEDNÁŠKA

Optimismus psycholožky, sexuoložky, publicistky a autorky bestsellerů doc. PhDr. Laury Janáčkové, CSc.

18.00

Moderní technologie v neurorehabilitaci – praktická ukázka v nově otevřeném Centru komplexní rehabilitace (sraz na recepci hotelu Tree of Life)

18.00 - 20.00

Večerní testovací jízdy s OlfínCar (rezervace předem)

18.00 - 24.00

Organic & Garden Spa nebo bazén (v ceně)

### SPOLEČENSKÝ VEČER

20.00

sál Romantica

# Pátek

11. 10. 2024

8.00 - 9.30

Registrace

V. BLOK

9.00 – 10.30

Předsednictvo:

MUDr. Tomáš Hosszú, Ph.D.

MUDr. Jan Hradil

**Miniinvaze v operační léčbě degenerativního onemocnění páteře**

10 min

**MUDr. Róbert Leško, Ph.D.**

Neurochirurgická klinika dětí a dospělých FN Motol

**Navigace ve spondylochirurgii a její úskalí**

10 min

**MUDr. Patrik Jurek**

Neurochirurgické oddělení KNTB Zlín

**Příčiny a řešení onemocnění přilehlého segmentu (adjacent segment disease)**

10 min

**MUDr. Tomáš Hosszú, Ph.D.**

Neurochirurgická klinika LF UK HK a FNHK

**Selhání instrumentace Th-L páteře**

10 min

**MUDr. Jan Hradil, MUDr. Pavol Snopko, Ph.D.**

Neurochirurgické oddělení KN Liberec

**Griselův syndrom**

10 min

**MUDr. Karel Zadrobílek**

Neurochirurgická klinika LF UK HK a FNHK

**Komplikace v ošetrovatelské péči o pacienty na spinální jednotce**

10 min

**Mgr. Alena Kyrianová**

Spinální jednotka KN Liberec

**Využití vzpěrných cvičení u pacientů s komplikovaným VAS pro umožnění ADL**

10 min

**Mgr. Eva Baranová, DiS., Mgr. Rita Firýtová**

E-fyziio, Rehaspring

**Logopedická péče u pacientů po operaci krční páteře**

10 min

**Mgr. Štěpánka Zítková**

Oddělení RHC MNUL

Diskuze po jednotlivých přednáškách

10.30 - 11.00

Coffee break Check-out hotel

VI. BLOK

11.00 – 12.30

Předsednictvo:

MUDr. Jaroslav Adamkov, Ph.D.

MUDr. Pavel Trávníček

**Méně obvyklá příčina FBSS**

10 min

**MUDr. Jan Procházka**

Centrum léčby chronické bolesti, KAPIM MNUL

**doc. MUDr. Petr Vachata, Ph.D., MBA**

Neurochirurgická klinika UJEP a MNUL

**Diferenciální diagnostika kompresivních radikulopatií a radikulitid**

10 min

**MUDr. Petr Štěpán**

Neurologické oddělení Oblastní nemocnice Náchod a.s.

**Bertolottiho syndrom  
– často opomíjená příčina bolesti zad**

**MUDr. Roman Kostyšyn, Ph.D.**

Neurochirurgická klinika LF UK HK a FNHK

10 min

**Intradurální hernie disku hrudní páteře**

**MUDr. Pavel Trávníček**

Neurochirurgická klinika LF UK HK a FNHK

10 min

**Intrakraniální hypotenze při degenerativním  
onemocnění krční páteře**

**MUDr. Jaroslav Adamkov, Ph.D.,**

**MUDr. Pavel Póczoš, Ph.D.**

Neurochirurgická klinika LF UK HK a FNHK

10 min

**Hemoragická CMP v důsledku iatrogenní likvorey  
při operaci páteře**

**MUDr. Mikuláš Vachek**

Neurochirurgická klinika LF UK HK a FNHK

10 min

**Úskalí CT navigované miniinvazivní léčby bolesti  
v oblasti páteře**

**MUDr. Jiří Jandura, Ph.D., doc. MUDr. Pavel Ryška, Ph.D.**

Radiologická klinika LF UK HK a FNHK

10 min

**Virtuální a rozšířená realita ve spondylochirurgii  
– budoucnost anebo současnost? První zkušenosti  
z projektu LERCO (CZ.10.03.01/00/22\_003/0000003)**

**M. Filip, A. Kozlovskaya, M. Kender, J. Novák, J. Filipová,  
V. Tkáčová, D. Přeček**

LF Ostravské univerzity

10 min

Diskuze po jednotlivých přednáškách

12.30

Závěrečné slovo a hodnocení kongresu

Spinal implants  
at their **Best**

**Best**  **medical**

dodavatel implantátů značek

**NOVABONE**

 **BIEDERMANN  
MOTEC**  
100 YEARS OF INNOVATION

 **ulrich**  
medical

 **BRICON**

 **TSUNAMI  
MEDICAL**  
THE WAVE OF INNOVATION

 **Teknimed**

 **ico|pet**





 BIEDERMANN  
MOTEC  
100 YEARS OF INNOVATION

# MOSS VRS®

REAL-TIME INTRAOPERATIVE  
DECISION-MAKING™

MOSS! MODULARITY™

A detailed view of the MOSS VRS surgical system. It features a long, clear, cylindrical handle with a textured grip, positioned vertically. Below it, a series of modular components are arranged in a row, each with a different colored handle (yellow, purple, green, blue, white). These components are mounted on a dark, curved, ribbed base that resembles a section of a spine or a surgical tray.

[www.biedermann.com](http://www.biedermann.com)

[www.best-medical.eu](http://www.best-medical.eu)